

Qi 対応モバイルバッテリー 取扱説明書

パッケージ内容

バッテリー本体
USBケーブル(本体に収納、Lightning・microUSB兼用/Type-C端子)
取扱説明書

製品仕様

内蔵バッテリー容量:5000mAh/3.7V
入力:5A/2A
出力:5A/2.4A(USB Port)
ワイヤレス出力:5A/1A 5W
充電回数:500回



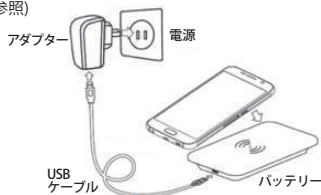
PSE(電気用品安全法)適合商品です。
当社製品は国の安全基準に適合した電気製品につける安心のPSEマーク付き。PSE技術基準をクリアしたのセルを使用しておりますのでご安心してご利用頂けます。

最初の使用

はじめに、製品に問題がないことを確認します。
ご使用になる前に、バッテリーを完全に充電してください。「2A」出力のデバイスをおすすめします。
充電時間はおおよそ2-3時間です。

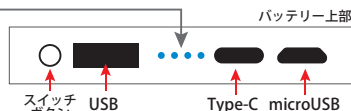
自宅/オフィスでのワイヤレス充電

Micro USBおよびType-Cケーブルを使用し、パソコンのUSBポートやACアダプターに接続します。
電源に接続すると、青色のLEDランプが点灯します。
バッテリーの残量を示す青色のLEDランプが1つ以上点滅していると、充電中です。
4つすべてのランプが常時点灯すると、充電完了です。
充電するデバイスが安全であり、ぐらついたり倒れたりしないことを確認してください。
お手持ちのスマートフォン(または他のワイヤレス充電対応デバイス)の充電面をバッテリーの上に置いてください。(下図参照)



バッテリーの残量表示

●●●●	4個点灯	電池残量75%以上
●●●○	3個点灯	電池残量50-74%
●●○○	2個点灯	電池残量25-49%
●○○○	1個点灯	電池残量25%未満



ランプ1個が点滅している場合は、バッテリーの容量が10%以下ですので、充電をお願いいたします。

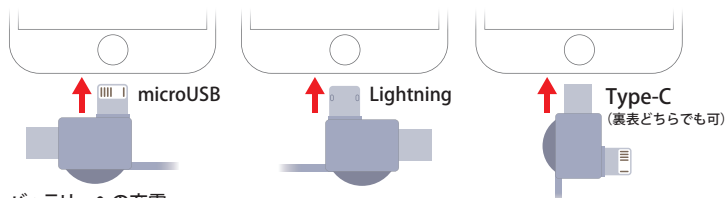
バッテリーの使い方(ワイヤレス充電) ※Qi対応機種のみ

本製品はワイヤレス充電器としてもモバイルバッテリーとしてもお使いいただけます。
バッテリー上部のボタンを1回押すと青色のLEDランプが点灯します。
この状態で、上面(規格等の印字がない面)にスマートフォンを置くと、充電を開始します。
充電を中止するときは、ボタンを2回押すか、スマートフォンをバッテリー本体から離してください。
デバイスがバッテリーの充電面に正しく置かれていることを確認してください。(下図参照)



バッテリーの使い方(ケーブル充電)

本体側面に収納されているケーブルを使用するか、お持ちのUSBケーブルを本体上部のUSBポートに挿して充電します。付属ケーブル端子はLightning・microUSB兼用/Type-Cの二股になっております。



バッテリーへの充電

Micro USBケーブルおよびType-Cケーブルを使用し、パソコンのUSBポートやACアダプターに接続します。
バッテリーの残量を示す青色のLEDランプが1つ以上点滅していると、充電中です。
4つすべてのランプが常時点灯すると、充電完了です。

使用上のご注意

- 使用方法を間違えすと、爆発やケガのおそれがあります。
破損したバッテリーは、人間の肌に触れると化学やけどを引き起こす可能性があります。
- バッテリーを分解しないでください。
- 本体やパーツを火の中に入れて、加熱しないでください。
- バッテリーを、高温・急激な温度変化・湿度の高い場所・水(液体)の中に放置しないでください。
- 乳幼児の手の届かない場所で使用、保管してください。
- バッテリー本体やパーツが破損している場合は、使用しないでください。
- 清潔で乾燥した場所で保管してください。
- 内蔵リチウムイオンバッテリーの容量を維持するため、6ヶ月に1度は充電してください。充電せずに保管すると、バッテリーの容量が減少したり、充電ができなくなるおそれがあります。
- 使用中にバッテリー本体が非常に高温になった場合や膨張した場合は、スマートフォン等を取り外して接続を解除し、使用を中止してください。



【製造元】 株式会社 MAW 〒542-0082 大阪府大阪市中央区島之内1-22-20 堺筋ビルディング8F
【お問い合わせ】 TEL: 06-6716-5225 MAIL: info@mawcoltd.jp (平日 10:00~17:00)